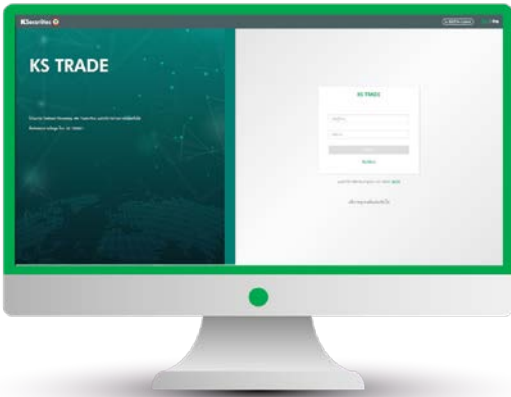


การสมัครลดหย่อนภาษี ณ ที่จ่าย (ลงทุนตลาดสหรัฐอเมริกา)

ผ่านเว็บไซต์ KS Trade

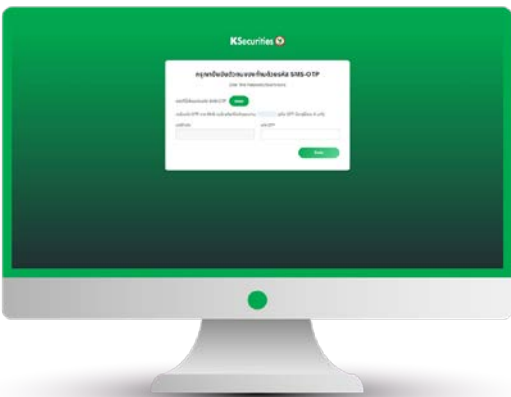
1. เข้าสู่ระบบ KS Trade



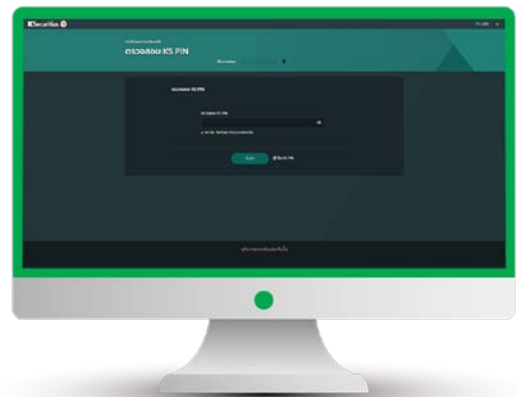
2. เลือก “บริการออนไลน์”



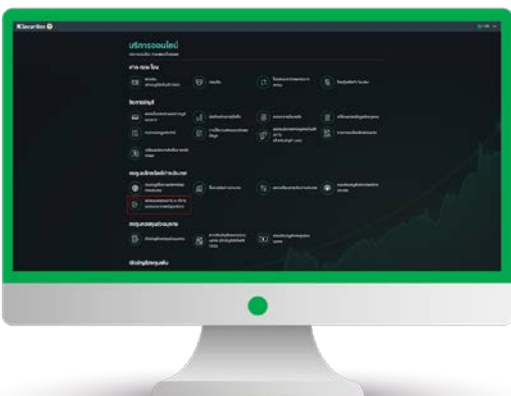
3. รับรหัส SMS-OTP



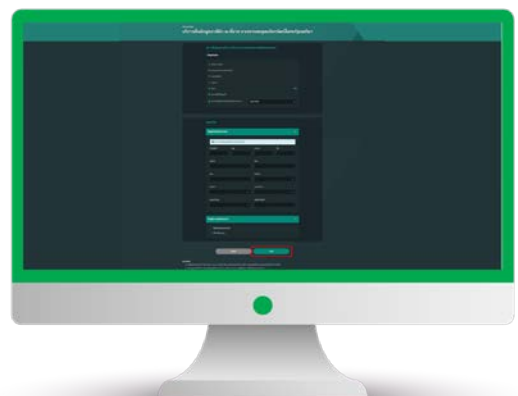
4. รับ KS PIN



5. เลือก “สมัครลดหย่อนภาษี ณ ที่จ่าย
(ลงทุนตลาดสหรัฐอเมริกา)”



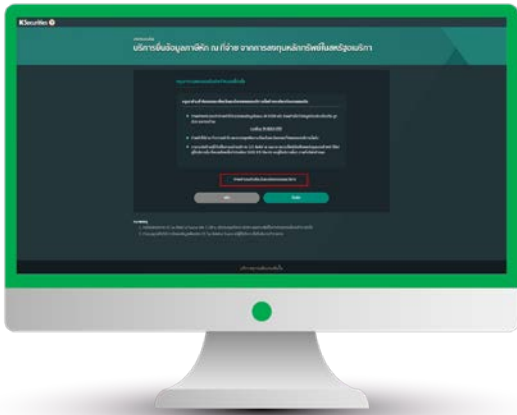
6. เลือกประเทศที่อยู่สำหรับประโยชน์
ทางภาษี ระบุที่อยู่ตามบัตรประชาชน
และเลือกที่อยู่ในการจัดส่งเอกสาร และ
กด “ตกลง”



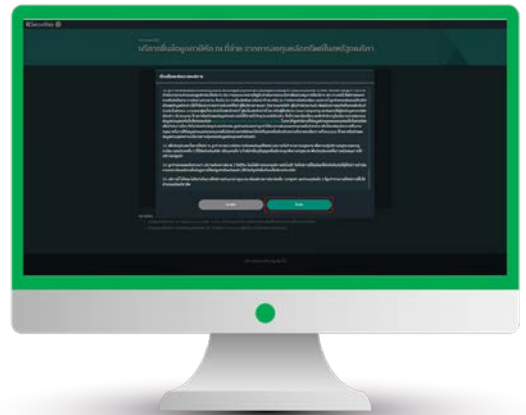
การสมัครลดหย่อนภาษี ณ ที่จ่าย (ลงทุนตลาดสหรัฐอเมริกา)

ผ่านเว็บไซต์ KS Trade

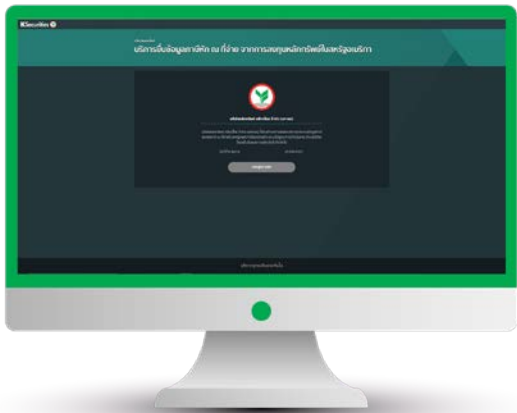
7. อ่านและรับทราบเงื่อนไขและข้อตกลงของบริการ



8. เลื่อนอ่านเงื่อนไขและข้อตกลงบริการจนถึงด้านล่างสุด และกด “ยืนยัน”



9. หน้าจอแสดงการทำรายการสำเร็จ



KSecurities

ความสูงคู่การลงทุน